

# El Campillo (Salvochea)

Ocupada por las Fuerzas Nacionales el 26 Agosto de 1936.

Se independizó de Zalamea la Real en 1931 como Salvochea, retomando su antiguo nombre tras la ocupación.

Población en 1940: 3.682

Población en 1950: 3.525

Extensión en 1936: 9.000 hectáreas.

## Sellos benéficos

El Campillo, republicana población de Salvochea, situada entre Riotinto y Valverde del Camino, elige para sus primeros sellos benéficos (1937), al igual que las poblaciones mencionadas, el modelo L.

>>>> **Leyenda « COCINAS BENÉFICAS ».**

En Gálvez nos los encontramos catalogados como:

Ya, en 1938, presenta un tercer tipo:



Tipo I

n° 262

5 céntimos. azul (Tipo I).

n° 263

5 céntimos. azul (Tipo II).



Tipo II

(Dentados 11,5)

n° B299 5 céntimos. negro.



*B299b sin acento en centimos.*

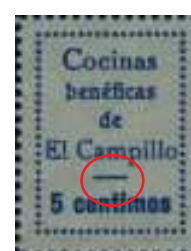


## Sobre el Modelo General L

Determinadas imprentas, con el fin de abaratar costes, utilizaban la misma composición tipográfica, a la que solo cambiaban lo necesario (el nombre de la ciudad, el precio...), dejando el resto de la plancha intacta; es por ello que en todas las poblaciones que utilizaron estos modelos y en sucesivas tiradas se repitieran los mismos errores y en los mismos lugares, como regla general, pues en algún momento y según los estudios realizados, alguna plancha debió de ser rectificadada o cambiado algunos de sus elementos tipográficos. Una de estas composiciones es el Modelo General L.

Fue utilizado en las poblaciones de El Campillo, Minas de Riotinto y Valverde del Camino.

Este modelo es una composición tipográfica realizada en pliegos de 36 valores presentados en 6 filas con seis valores cada uno; la mitad superior adornado con una orla de grecas (tipo I) que bordea el texto, la mitad inferior esa orla de grecas se convierte en una orla de puntos (tipo II). Dentado 11 1/2. En ellos se observa sistemáticamente una serie de errores.

Errores gráficos y su disposición en los pliegos:



Posición 07 (Tipo I): 1ª Greca izquierda defectuosa (r).

Posición 08 (Tipo I): Orla lateral derecha toda invertida (o).

Posición 17 (Tipo I): 1ª Greca de la orla sup. invertida (g).

Posición 20 (Tipo II): falta 1 punto en la orla izquierda (p).

Posición 21 (Tipo II): Línea de separación, entre el nombre y centimos, fracturada (--).

Además le falta 1 punto en la orla derecha (p)


Posición 27 (Tipo II): Línea de separación más gruesa (—)



*Grecas normales.*



*Greca invertida.*



*Errores de impresión: Es frecuente encontrar letras o grecas débiles o partidas. En este caso la «l» de El.*

La colocación de los acentos en benéficas y céntimos no es constante en el pliego, dándose ejemplares de varios tipo. Para precisarlo se ha elaborado esta tabla y un código para entenderla:

- s) Sí, en benéfica y céntimos.
- b) Benéficas, Sí - centimos, no.
- c) Céntimos, Sí - benéfica, no.
- n) No, ni en benéfica ni centimos.

*Observamos, por ejemplo, que todos los sellos del Tipo II llevan acento en benéficas y ninguno en céntimos.*

*Las casillas en rojo señalan, gráficamente, los errores descritos en la página anterior.*

S	S	S	S	S	S	262 Tipo I
<sup>r</sup> C	S <sup>o</sup>	s	s	c	c	
c	n	n	n <sup>g</sup>	n	n	263 Tipo II
b	<sup>p</sup> b	b <sup>p</sup> <sub>--</sub>	b	b	b	
b	b	b <sub>-</sub>	b	b	b	
b	b	b	b	b	b	II

(En Riotinto y Valverde se continúa el estudio de este modelo)



*Precioso bloque de 4 con las variantes posibles: s, c y n.*

*En éste (Tipo II) encontramos las 3 variantes de línea de separación entre Campillo y centimos.*

Partida.

Doble



*También presenta doblada la orla lateral dcha.*

Normal

## Marcas de Censura.

Esta población carece de Marca de Censura. Se censuraban en Valverde de Camino.



*Interesantísima carta dirigida a Marruecos, al principio de la Guerra Civil y con Censura Militar de Valverde, en la que todavía se conserva el matasellos de Salvochea.*



*Fragmento de 1938 con el posterior matasellos del El Campillo.*